



CAMARA MUNICIPAL DE TANABI

RELATÓRIO CONCLUSIVO

Dezembro de 2024

**CONTROLE INTERNO
5º. BIMESTRE
NOVEM/DEZEMBRO -24**

SUMÁRIO

1- GESTÃO ORÇAMENTÁRIA- EXECUÇÃO.....	2
2- DISPONIBILIDADE COMPROMETIDA.....	3
3- DESPESAS COM PESSOAL.....	4
4- DESPESA COM FOLHA DE PAGAMENTO.....	5
5- DESPESA COM ENCARGOS SOCIAIS.....	6
6- TRANSFERENCIAS DE DUODÉCIMOS.....	7
7- LICITAÇÕES.....	8
8- ARTIGO 42-LRF.....	9
9- INVESTIMENTOS.....	10
10- COMPARATIVO DAS DESPESAS NOS ULTIMOS 03 EXERCÍCIOS.....	10
11- QUADRO DE PESSOAL.....	11
12- CONTROLE DE KILOMETRAGEN E USO DO VEÍCULO.....	11
13- CONCLUSÕES.....	11

1-Gestão Orçamentária Execução - apuração até 31/12/2024

Conforme estabelecido para o orçamento do corrente exercício através da Lei Municipal no.3.448/23, as transferências previstas para a Câmara Municipal correspondem ao total de R\$ 3.336.000,00. O presente orçamento foi estabelecido de maneira cautelosa baseado em projeções abaixo do limite permitido)pu seja 7% da receita bruta municipal).

Até o mês da geração do presente relatório, foi transferido à essa entidade, o montante de R\$ 3.206.393,76.

Desta forma, para fins de apuração do resultado da gestão orçamentária, considerando as despesas correntes e de capital, temos o quadro a seguir:

DESCRITIVO	EMPENHADA	%	LIQUIDADA	%	PAGA	%
DESpesas CORRENTES	3.133.628,18	97,730%	3.133.628,18	97,730%	3.133.628,18	97,730%
DESpesas DE CAPITAL	72.765,58	2,2693%	72.765,58	2,2693%	72.765,58	2,2693%
SUBTOTAL DESPESA	3.206.393,76	-1,1368%	3.206.393,76	-1,1368%	3.206.393,76	-1,1368%
RESULTADO ORÇAMENTÁRIO	0,00	-1,161%	0,00	-1,161%	0,00	-1,161%

2-Disponibilidade Comprometida - apuração até 31/12/2024

A classificação por fontes ou destinações de recursos (FR) tem como objetivo agrupar receitas que possuam as mesmas normas de aplicação na despesa. Em regra, as fontes ou destinações de recursos reúnem recursos oriundos de determinados códigos da classificação por natureza da receita orçamentária, conforme regras previamente estabelecidas. Por meio do orçamento público, essas fontes ou destinações são associadas a determinadas despesas de forma a evidenciar os meios para atingir os objetivos públicos.

Este mecanismo contribui para o atendimento do parágrafo único do art. 8º da LRF e o art. 50, inciso I da mesma Lei:

Art. 8º

Parágrafo único. Os recursos legalmente vinculados a finalidade específica serão utilizados exclusivamente para atender ao objeto de sua vinculação, ainda que em exercício diverso daquele em que ocorrer o ingresso.

O quadro abaixo tem como objetivo verificar a correta aplicação e o fluxos dos recursos a sua finalidade específica.

FONTE DE RECURSO	DISPONÍVEL	COMPROMETIDO	DISPONIBILIDADE
RECURSOS EXTRAORÇAMENTÁRIO	0,00	0,00	0,00
TESOURO	0,00	0,00	0,00

3-Despesas com Pessoal 6% - apuração até 31/12/2024

O artigo 20, inciso III, a, da Lei de Responsabilidade Fiscal estabelece que a despesa total com pessoal não poderá exceder em 6% da receita corrente líquida.

Desta forma, a RCL dos últimos doze meses (12/2023 à 12/2024), conforme normas e metodologias da Secretaria do Tesouro Nacional, corresponde a R\$ 143.984.413,13.

Além disso, tendo-se em vista que a despesa total com pessoal para o mesmo período (12/2023 à 12/2024) foi da ordem de R\$ 2.551.035,77, foi possível apurar o percentual da despesa de pessoal, conforme abaixo:

DESCRIPTIVO	RCL	% REFERÊNCIA
LIMITE MÁXIMO (VI) (incisos I, II e III, art. 20 da LRF)	8.639.064,79	6,00 %
LIMITE PRUDENCIAL (VII) = (0,95 x VI) (parágrafo único do art. 22 da LRF)	8.207.111,55	5,70 %
LIMITE DE ALERTA (VIII) = (0,90 x VI) (inciso II do §1º do art. 59 da LRF)	7.775.158,31	5,40 %
PERCENTUAL DA DESPESA TOTAL COM PESSOAL (Liquidado)	1,77 %	

Verificamos que a despesa líquida com pessoal representou no exercício encerrado 1,77% da Receita Corrente Líquida, não excedendo o limite previsto no artigo 20, inciso III da Lei Complementar 101 de 04/05/2020.

4-Despesa com Folha de Pagamento 70% - apuração até 31/12/2024

A Constituição Federal em seu artigo 29-A, § 1º estabelece que a Câmara Municipal não gastará mais de setenta por cento de sua receita com folha de pagamento, incluído o gasto com o subsídio de seus Vereadores.

Nessa linha, considerando o repasse total recebido de R\$ 3.336.000,00, não havendo pagamento a inativos, esse contraste com a despesa de Folha de Pagamento no valor de R\$ 2.327.983,06, atinge-se o percentual de 69,78 %.

Desses valores, podemos concluir que o percentual de despesa com folha de pagamento encontra-se em consonância com o disposto na Constituição Federal.

CAMARA MUNICIPAL DE TAN

Rua Jose Siriane-933-centro

51.853.687/0001-49

Exercício: 2024

Limite Constitucional para gasto com Folha de Pagamento conforme Emenda 25

12-DEZEMBRO

Transferência total da Prefeitura	R\$ 3.336.000,00
Inativos pagos com orçamento do Legislativo	R\$ 0,00
Transferência líquida	R\$ 3.336.000,00
Despesa total com folha de pagamento	R\$ 2.327.983,06
Inativos pagos com orçamento do Legislativo	R\$ 0,00
Despesa com folha de pagamento	R\$ 2.327.983,06
Despesa com folha / Transferência líquida	69,78%
Percentual máximo	70,00%

5-Despesas com Encargos Sociais - apuração até 31/12/2024

A análise das despesas com encargos sociais é feita apenas com a finalidade de demonstrar se a entidade tem honrado para com seus compromissos de origem previdenciária/trabalhista.

Assim, segue as despesas empenhadas, liquidadas e pagas para essas naturezas.

DESCRIÇÃO	EMPENHADO	LIQUIDADO	PAGO
CORPO LEGISLATIVO -- [CONTRIBUIÇÕES PREVIDENCIÁRIAS - INSS]	77.760,12	77.760,12	77.760,12
SECRETARIA DA CÂMARA -- [CONTRIBUIÇÕES PREVIDENCIÁRIAS - INS	145.292,59	145.292,59	145.292,59
DESPESA TOTAL	223.052,71	223.052,71	223.052,71

As obrigações patronais e previdenciárias encontram-se em ordem até a presente data, assim como o IRRF devidamente retido na fonte e repassado aos cofres públicos municipais.



6-Transferências de Duodécimos - apuração até 31/12/2024

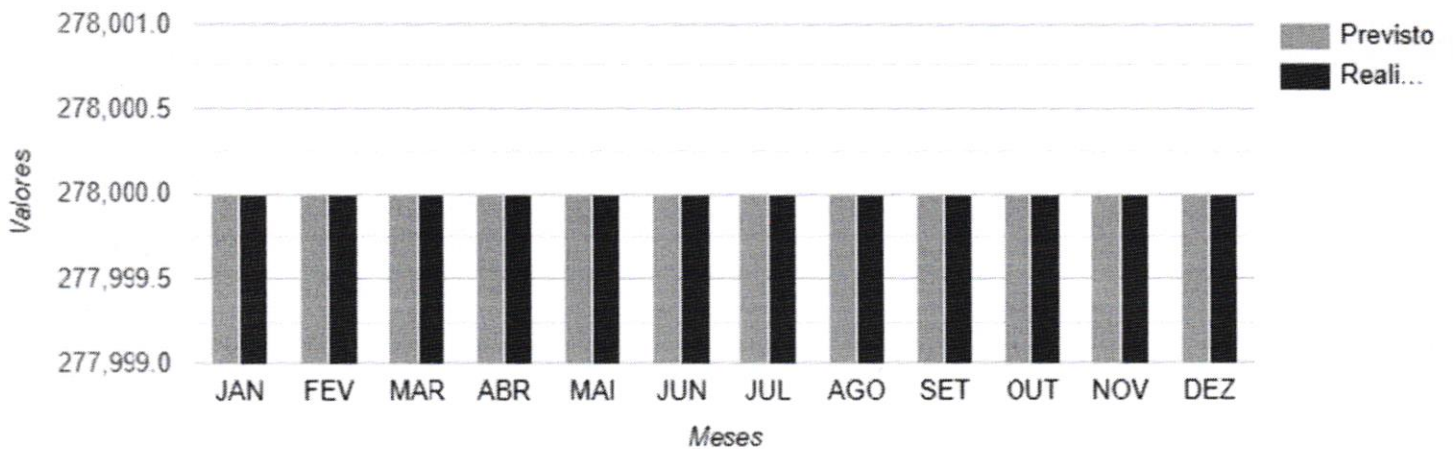
Conforme cronograma de desembolso mensal, os valores a transferir para o Poder Legislativo foram fixados, para o exercício em exame, no montante de 3.336.000,00.

Até o mês atual, foram transferidos o correspondente a 100,00 % do valor total previsto, ou seja, o equivalente a 3.336.000,00.

Ressaltamos que houve a devolução para a Prefeitura Municipal por parte do Poder Legislativo o montante de R\$ 129.606,24.

DESCRIÇÃO	Data	FIXADO	REPASSADO	%
JANEIRO	15/01/2024	278.000,00	278.000,00	100,00 %
FEVEREIRO	20/02/2024	278.000,00	278.000,00	100,00 %
MARÇO	20/03/2024	278.000,00	278.000,00	100,00 %
ABRIL	19/04/2024	278.000,00	278.000,00	100,00 %
MAIO	20/05/2024	278.000,00	278.000,00	100,00 %
JUNHO	20/06/2024	278.000,00	278.000,00	100,00 %
JULHO	19/07/2024	278.000,00	278.000,00	100,00 %
AGOSTO	20/08/2024	278.000,00	278.000,00	100,00 %
SETEMBRO	20/09/2024	278.000,00	278.000,00	100,00 %
OUTUBRO	18/10/2024	278.000,00	278.000,00	100,00 %
NOVEMBRO	19/11/2024	278.000,00	278.000,00	100,00 %
DEZEMBRO	19/12/2024	278.000,00	278.000,00	100,00 %

Repasse de Duodécimo



Conforme apresentado no quadro acima constata-se que o valor repassado ao Poder Legislativo atende ao valor fixado para o período, demonstrando o cumprimento ao art.29-A, parágrafo 2º., inciso III da Constituição Federal de 1988. Informamos ainda que os repasses financeiros foram depositados diretamente em conta bancária na Caixa Economica Federal, agencia de Tanabi-sp.

A

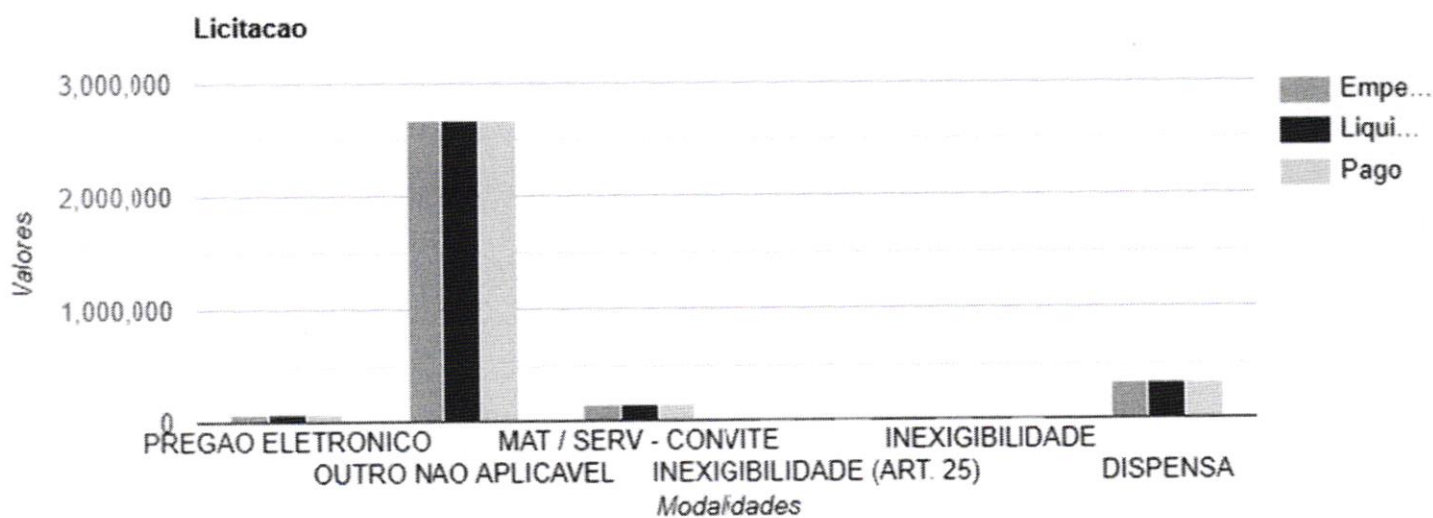
7-Licitações - apuração até 31/12/2024

Na análise de despesas realizadas com licitação, dispensa ou outras não aplicáveis, constatamos que foram empenhados R\$ 3.206.393,76; liquidados R\$ 3.206.393,76 e pagos R\$ 3.206.393,76.

Dentro desses valores, apurou-se que 10,47% (R\$335.616,89) foram gastos sem licitação (dispensas e inexigibilidades) com base no valor empenhado.

Os dados a seguir melhor demonstram a situação, sendo que foram obtidos com o intuito de demonstrar o percentual de despesas sem a realização de licitação, além de eventual inconsistência entre os valores empenhados, liquidados e pagos.

DESCRIPTIVO	EMPENHADA	%	LIQUIDADA	%	PAGA	%
DISPENSA	R\$ 330.558,49	10,31 %	R\$ 330.558,49	10,31 %	R\$ 330.558,49	10,31 %
INEXIGIBILIDADE	R\$ 4.769,66	0,15 %	R\$ 4.769,66	0,15 %	R\$ 4.769,66	0,15 %
INEXIGIBILIDADE (ART. 25)	R\$ 288,74	0,01 %	R\$ 288,74	0,01 %	R\$ 288,74	0,01 %
MAT / SERV - CONVITE	R\$ 139.305,68	4,34 %	R\$ 139.305,68	4,34 %	R\$ 139.305,68	4,34 %
OUTRO NÃO APLICÁVEL	R\$ 2.666.971,19	83,18 %	R\$ 2.666.971,19	83,18 %	R\$ 2.666.971,19	83,18 %
PREGÃO ELETRÔNICO	R\$ 64.500,00	2,01 %	R\$ 64.500,00	2,01 %	R\$ 64.500,00	2,01 %



[Handwritten signature]

8-Artigo 42 LRF - apuração até 31/12/2024

O art. 42 da LRF determina que, nos últimos 8 meses da gestão, toda despesa tenha cobertura financeira. Desta forma se, em 30/04, ocorreu sobra de caixa (saldo financeiro maior que as despesas a pagar), não poderá haver, em 31/12, insuficiência monetária para os gastos que passarão a gestão seguinte. O quadro abaixo demonstra que a disponibilidade líquida em 30/04/2024 foi de R\$ 93.794,85 e em 31/12/2024 foi de 0,00, assim o artigo 42 da Lei de Responsabilidade Fiscal.

Poder: LEGISLATIVO

Apuração por Órgão no período de 01/01/2024 até 31/12/2024	R\$
Disponibilidade Financeira no Final do período	0,00
(-) Saldo de Restos a Pagar até o período	0,00
(-) Empenho Liquidados a Pagar até o período	0,00
(-) Saldo da Despesa Empenhada a Liquidar	0,00
(-) Valores Restituíveis	0,00
(=) Liquidez do Período (superávit, déficit ou equilíbrio)	0,00
(+) Saldo da Receita Prevista a Realizar	0,00
(-) Saldo da Despesa Autorizada a Empenhar	0,00
(-) Saldo das Transferências Financeiras a Realizar	0,00
(=) Liquidez projetada (superávit, déficit ou equilíbrio)	0,00

Apuração por Órgão dos Últimos 8 (Oito) Meses	R\$
Disponibilidade Financeira em 30/04/2024	146.612,35
(-) Saldo de Restos a Pagar até 30/04/2024	0,00
(-) Empenho Liquidados a Pagar até 30/04/2024	40.256,05
(-) Valores Restituíveis	12.561,45
(=) Disponibilidade Líquida em 30/04/2024	93.794,85

Apuração por Órgão no 6º Bimestre	R\$
Disponibilidade Financeira em 30/12/2024	0,00
(-) Saldo de Restos a Pagar até 30/12/2024	0,00
(-) Valores Restituíveis	0,00
(=) (In)Disponibilidade Líquida em 30/12/2024	0,00

Comparação entre a disponibilidade líquida de 31/12/2024 e 30/04/2024 (Aumento/Diminuição em %)	-100,00
--	----------------

* Os Cálculos referentes a Apuração por Órgão dos últimos 8 meses até o mês 04 e Apuração por Órgão no 6º Bimestre até o mês 11 serão apenas representativos não sendo demonstrado pelo Audesp em períodos anteriores.

Conforme verificamos no quadro acima, houve o cumprimento do Artigo 42-LRF ao final do exercício examinado, não havendo também Restos a Pagar .

9-Investimentos

As despesas com Investimentos são monitoradas com a finalidade de se verificar a tendência de realização desta em relação aos valores autorizados na LOA.

O quadro abaixo evidencia quanto de investimento foi empenhado em relação ao autorizado no orçamento e quanto do investimento empenhado já foi liquidado até o período em %.

Informamos que foi adquirido neste bimestre um Televisor de 75 polegadas, O controle dos bens segue regular, com registro analítico individualizado dos mesmos.

As depreciações são efetuadas mensalmente.

Podemos verificar que ao final do exercício, foi empenhado 80,85% do previsto no orçamento conforme demonstrativo abaixo:

DESCRIPTIVO	DOTAÇÃO	EMPENHADA	%	LIQUIDADA	%
OBRAS E INSTALAÇÕES	10.000,00	0,00	0,00	0,00	0,00
EQUIPAMENTOS E MATERIAL PERMANENTE	90.000,00	72.765,58	80,85	72.765,58	100,00
PRINCIPAL DA DÍVIDA CONTRATUAL RESGATADA	5.000,00	0,00	0,00	0,00	0,00

10 – Comparativo das Despesas realizadas nos últimos 03 exercícios:

CAMARA MUNICIPAL DE TANABI

51853687/0001-49 Exercício: 2024

Rua Jose Siriane-933-centro

Comparativo Anual da despesa por Poder

Página 1

Poder	ANO	JANEIRO	FEVEREIRO	MARÇO	ABRIL	MAIO	JUNHO	JULHO	AGOSTO	SETEMBRO	OUTUBRO	NOVEMBRO	DEZEMBRO	TOTAL	
01	LEGISLATIVO	2022	181.771,14	212.770,28	209.825,94	204.841,17	213.534,96	217.815,65	218.950,25	289.252,31	187.836,40	211.335,22	208.895,68	309.826,95	2.857.465,89
01	LEGISLATIVO	2023	225.437,34	239.565,10	225.142,32	232.959,27	226.869,87	232.418,58	236.637,78	261.449,66	223.554,95	266.024,18	339.886,31	322.084,43	3.032.020,86
01	LEGISLATIVO	2024	232.176,68	246.441,21	262.828,52	271.758,74	286.278,41	312.898,76	273.160,85	247.055,08	249.677,29	246.401,77	263.055,89	329.678,56	3.206.993,76
99	EXTRA ORÇAMENTARIA	2022	43.233,89	42.613,59	48.552,52	48.720,05	49.169,06	50.132,61	51.128,76	50.926,05	48.940,54	48.994,69	47.968,53	63.887,89	594.167,38
99	EXTRA ORÇAMENTARIA	2023	48.786,93	49.685,92	49.194,76	49.340,61	49.763,28	51.007,83	50.612,45	47.433,35	48.548,82	57.024,12	54.159,87	66.252,32	620.806,36
99	EXTRA ORÇAMENTARIA	2024	55.866,69	58.218,27	58.992,01	59.022,45	59.165,39	61.844,09	61.454,21	61.792,44	62.621,18	65.954,63	61.905,50	84.609,21	751.446,17
TOTAL EMPENHADO		787.272,67	848.294,37	859.526,07	866.642,29	864.763,87	925.907,52	891.944,34	957.918,89	821.079,18	895.734,61	975.871,95	1.167.338,66	10.862.294,42	

11-Quadro de Pessoal

No encerramento deste exercício, temos a informar que foi exonerado uma servidora efetiva na função de Recepcionista (portaria 32/2024), sendo que será preenchida a vaga no exercício seguinte através do concurso público vigente.

12 – Controle de Quilometragem e uso do Veículo da Camara:

Esta Casa possui Um veículo Volkswagen – Voyage ano 2017/2018-Placa FTW 9101 para uso exclusivo de vereadores e servidores a serviços da Camara Municipal, conforme demonstrado em anexo.

Verificamos através de registros contábeis que durante todo o exercício foram gastos com combustíveis o valor de R\$ 1.235,13, o que representa R\$ 102,93 mensais. O controle é realizado através de Anotação Pelo Controle de Movimento Diário, constando quilometragem, horário do uso, destino e justificativa sempre realizado pela pessoa que o utiliza. Constatei pelo mesmo que ao final do exercício a Kilometragem total desde sua utilização atingiu 32.447 KM.


13- Conclusões

Diante das verificações procedidas, bem como das confirmações com os respectivos registros não se verificou a necessidade de quaisquer diligencia ou providencias a serem tomadas a não ser o arquivamento deste relatório no qual segue com anexos para verificação , passamos também a ciência do Sr. Presidente desta Casa.

Tanabi-sp, 31 de dezembro de 2024.



Edir Celina Cuin Rodrigues
Responsavel Controle Interno



Flavio H. Soares Guiaro Osorio
Presidente da Camara

CAMARA MUNICIPAL DE TANABI

Rua Jose Siriane-933-centro

51853687/0001-49

Exercício: 2024

**COMPARATIVO DA DESPESA AUTORIZADA/REALIZADA
DE 01/01/2024 ATÉ 31/12/2024**

Página 1

CODIGO	ESPECIFICAÇÃO	DOTAÇÃO	EMPENHADO		LIQUIDADO		PAGO		A PAGAR	SALDO
		ATUAL	PERIODO	ACUMULADO	PERIODO	ACUMULADO	PERIODO	ACUMULADO		
Entidade 2	CAMARA MUNICIPAL DE TANABI	3.336.000,00	3.206.393,76	3.206.393,76	3.206.393,76	3.206.393,76	3.206.393,76	3.206.393,76	0,00	129.606,24
	FICHA 1 3.1.90.11.00	796.000,00	795.096,01	795.096,01	795.096,01	795.096,01	795.096,01	795.096,01	0,00	903,99
	FICHA 2 3.1.90.13.00	84.000,00	77.760,12	77.760,12	77.760,12	77.760,12	77.760,12	77.760,12	0,00	6.239,88
	FICHA 3 4.4.90.51.00	10.000,00	0,00	0,00	0,00	0,00	0,00	0,00	0,00	10.000,00
	FICHA 4 3.1.90.11.00	1.560.000,00	1.532.887,05	1.532.887,05	1.532.887,05	1.532.887,05	1.532.887,05	1.532.887,05	0,00	27.112,95
	FICHA 5 3.1.90.16.00	17.000,00	0,00	0,00	0,00	0,00	0,00	0,00	0,00	17.000,00
	FICHA 6 3.2.90.22.00	500,00	0,00	0,00	0,00	0,00	0,00	0,00	0,00	500,00
	FICHA 7 3.3.90.14.00	5.000,00	1.429,90	1.429,90	1.429,90	1.429,90	1.429,90	1.429,90	0,00	3.570,10
	FICHA 8 3.3.90.30.00	131.000,00	130.534,53	130.534,53	130.534,53	130.534,53	130.534,53	130.534,53	0,00	465,47
	FICHA 9 3.3.90.36.00	26.000,00	13.767,00	13.767,00	13.767,00	13.767,00	13.767,00	13.767,00	0,00	12.233,00
	FICHA 10 3.3.90.39.00	351.000,00	334.716,98	334.716,98	334.716,98	334.716,98	334.716,98	334.716,98	0,00	16.283,02
	FICHA 11 3.3.90.46.00	103.000,00	102.144,00	102.144,00	102.144,00	102.144,00	102.144,00	102.144,00	0,00	856,00
	FICHA 12 4.4.90.52.00	90.000,00	72.765,58	72.765,58	72.765,58	72.765,58	72.765,58	72.765,58	0,00	17.234,42
	FICHA 13 4.6.90.71.01	5.000,00	0,00	0,00	0,00	0,00	0,00	0,00	0,00	5.000,00
	FICHA 14 3.1.90.13.00	157.500,00	145.292,59	145.292,59	145.292,59	145.292,59	145.292,59	145.292,59	0,00	12.207,41
TOTAL		3.336.000,00	3.206.393,76	3.206.393,76	3.206.393,76	3.206.393,76	3.206.393,76	3.206.393,76	0,00	129.606,24

CAMARA MUNICIPAL DE TANABI

Rua Jose Siriane-933-centro

51.853.687/0001-49

Exercício: 2024

LISTAGEM DE DESPESA POR FORNECEDOR

Data	Emp/Sub	Tipo	Ficha	Local	Funcional	Categ	Plano TCE	Descrição	EMPENHADA				
									Vinc. Grupo	Vinc.Código	Fte. Grupo	Fte. Código	
Cod: 1016		Posto JN Trevo de Tanabi Ltda						CNPJ/CPF 09.593.412/0001-57					
ORÇAMENTÁRIA													
03/01/2024	00003 /000	OR	8	010102	01.031.0001.2002.0000	3.3.90.30.01		COMBUSTÍVEIS E LUBRIFICANTES AUTOMO	110	000	01	00	119,00
					PROC LICIT:								
29/02/2024	00068 /000	OR	8	010102	01.031.0001.2002.0000	3.3.90.30.01		COMBUSTÍVEIS E LUBRIFICANTES AUTOMO	110	000	01	00	213,92
					PROC LICIT:								
01/04/2024	00125 /000	OR	8	010102	01.031.0001.2002.0000	3.3.90.30.01		COMBUSTÍVEIS E LUBRIFICANTES AUTOMO	110	000	01	00	210,66
					PROC LICIT:								
02/05/2024	00162 /000	OR	8	010102	01.031.0001.2002.0000	3.3.90.30.01		COMBUSTÍVEIS E LUBRIFICANTES AUTOMO	110	000	01	00	165,53
					PROC LICIT:								
03/06/2024	00207 /000	OR	8	010102	01.031.0001.2002.0000	3.3.90.30.01		COMBUSTÍVEIS E LUBRIFICANTES AUTOMO	110	000	01	00	194,87
					PROC LICIT:								
01/08/2024	00291 /000	OR	8	010102	01.031.0001.2002.0000	3.3.90.30.01		COMBUSTÍVEIS E LUBRIFICANTES AUTOMO	110	000	01	00	172,62
					PROC LICIT:								
01/11/2024	00397 /000	OR	8	010102	01.031.0001.2002.0000	3.3.90.30.01		COMBUSTÍVEIS E LUBRIFICANTES AUTOMO	110	000	01	00	158,53
					PROC LICIT:								
TOTAL ORÇAMENTÁRIO												1.235,13	
TOTAL DO FORNECEDOR												1.235,13	
TOTAL GERAL												1.235,13	